
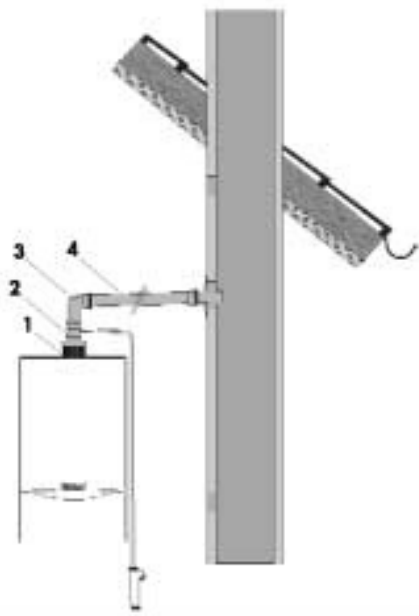


Modul:	Příslušenství	 Katalogový list č. 03-P1
Sekce:	Odkouření pro turbo kotle	
Verze: 02	Oddělený systém Ø 80/80 mm	

Příklad 1: Odvod spalín do komína, Ø 80 mm, přívod vzduchu z místnosti



Výkon	12 kW	20 kW	24 kW	28 kW
Max. délka trubky ke komínu	33 m	33 m	33 m	20 m
Max. výška komína	nutno vypočítat			

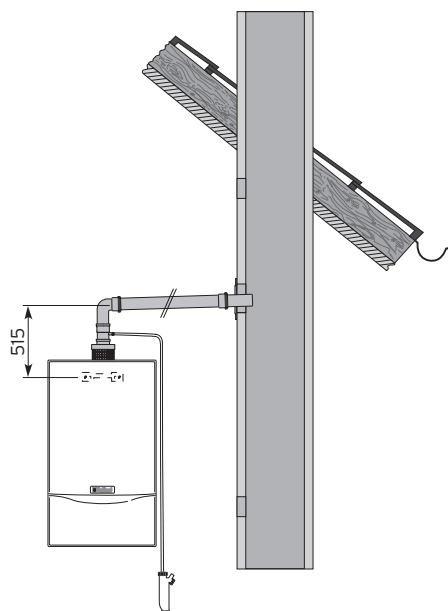
Upozornění:

Každé 90° koleno snižuje max. délku o 1,0 m







Každé 45° koleno snižuje max. délku o 0,5 m


Odvaděč kondenzátu snižuje max. délku o 2 m

Nutno použít komínové systémy odolné vlhkosti!

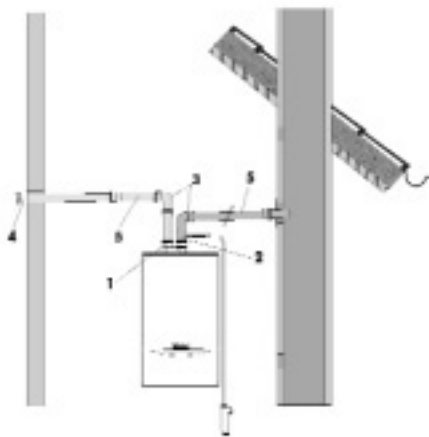


Základní rozměry

Obj. č.		Popis
1 303815		Připojovací adaptér Ø 60/80 mm se sáním vzduchu z místnosti
2 303091		Odvaděč kondenzátu Ø 80 mm
3 300818		Koleno 90°, Ø 80 mm
4 300833		Prodlužovací trubka, 0,5 m, Ø 80 mm
300817		Prodlužovací trubka, 1,0 m, Ø 80 mm
300832		Prodlužovací trubka, 2,0 m, Ø 80 mm

Modul:	Příslušenství	 Katalogový list č. 03-P1
Sekce:	Odkouření pro turbo kotle	
Verze: 02	Oddělený systém Ø 80/80 mm	

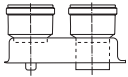






Příklad 2: Odvod spalín do komína, 80 mm, přívod vzduchu z venkovního prostoru Ø 80



Výkon	12 kW	20 kW	24 kW	28 kW
Max. délka vzduchové a spalinové trubky (dohromady)	33 m	33 m	33 m	20 m

Upozornění:

Každé 90° koleno snižuje max. délku o 1,0 m
Každé 45° koleno snižuje max. délku o 0,5 m
Odvaděč kondenzátu snižuje max. délku o 2 m

Obj. č.	Popis
1 303818	 Připojovací paralelní adaptér, 80/80 mm
2 303091	 Odvaděč kondenzátu 80 mm
3 300818	 Koleno 90°, 80 mm
4 300941	 Ochrana proti větru
5 300833	 Prodlužovací trubka, 0,5 m, 80 mm
300817	 Prodlužovací trubka, 1,0 m, 80 mm
300832	 Prodlužovací trubka, 2,0 m, 80 mm